FELFEDEZŐ

hirdetés



ufó # földönkívüli # akták

Magyar UFO-észlelések is szerepelnek a 2015-ben nyilvánosságra hozott amerikai aktákban

1947-ben és 1956-ban is történtek megmagyarázhatatlan égi jelenségek hazánkban.

Like 37 Share

Fotó: Christian Plass/Pixabay (illusztráció) - szmo.hu
2020. július 13.

hirdetés

Máig nincs magyarázat arra a két magyarországi észlelésre, amelyekre a 2015-ben nyilvánosságra hozott amerikai ufó-aktákból derült fény - írja a 24.hu.

Az amerikai légierő 2015-ben ufó-észlelések hatalmas adatbázisát tette közzé. Az akták között két magyar vonatkozású is található: egy 1947-ből, egy pedig 1956-ból – olvasható Miskolci László Magyar ufó-akták című könyvében.

Az első esetben Budapestről érkeztek jelentések villogó, „ezüstös labdákról” az égbolton. Az amerikai légierő szerint valószínűtlen, hogy meteoritokról volt szó, de a jelentés szerzője nem tudott semmi további biztosat állítani.

A második esetben Oroszlány közelében három, tompán kivilágított tárgy haladt nyugatról keletre, középen erős fényponttal.

A lap szerint az észlelésekhez hasonlóan nagy rejtély, hogy hogyan kerültek vasfüggönyön túli esetek az amerikai aktákba a hidegháború alatt. Elképzelhető, hogy kémeken keresztül, de az is lehet, hogy későbbi emigránsok jelentették.

hirdetés

A cikk egyébként arra is kitér, hogy a magyar kommunista sajtóban először 1947 nyarán írnak a nyugati UFO-lázról, de akkor általában még ironikus hangnemben. Egészen 1977-ig kellett várni, amíg - a témákat szabadabban kezelő Ifjúsági Magazin hasábjain - Nemere István először foglalkozott bizonyos jelenségek potenciális földönkívüli hátterével.

Már ez előtt,

1968-ban felbukkant az első magyar, aki azt állította, hogy földönkívüliek rabolták el. Heltai Magdolna jósnő-asztrológusról titkosszolgálati akta is született.

Egy másik - szintén állambiztonsági aktában is felbukkanó - esetben feljegyzés szerint 1968-1969-ben a taszári repülőtér leszállópályáján ismeretlen repülő tárgy jelent meg, amelyet opálos köd burkolt. A reptér fegyveres erői 200 méterig megközelítették, és 16 MIG 21-es vadászgépet is riadóztattak. Miután szovjet katonák is meg akarták közelíteni a tárgyat, a titokzatos tárgy felemelkedett 150-200 méterre, majd percek leforgása alatt eltűnt, a radarok csak pár pillanatig tudták követni - írja a 24.hu.

2013-ban egyébként a Hovédelmi Minisztérium a Magyar Ufókutató Szövetség kérésére megerősítette, hazánkban nem léteznek UFO-akták. Ahogy fogalmaznak,

„a Magyar Honvédség nem rendelkezik arra utaló információkkal, hogy az ország területén, illetve légterében azonosítatlan repülőeszközök kerültek volna megfigyelésre.”

Like 37 Share KÖVESS MINKET:

Következő:

Ezeket te is meg tudod csinálni otthon, felesleges vagyonokat fizetni érte



Ujhelyi István és Márki-Zay Péter vállalta Bogdán László temetésének költségeit



Szinte semmit sem takaró bikiniben szégyenlősködik Emily Ratajkowski

Kirúgták a gazdaságfejlesztésért felelős helyettes államtitkárt

hirdetés

felújítás

Ezeket te is meg tudod csinálni otthon, felesleges vagyonokat fizetni érte

Egy jó barkácsgéppel rengeteg pénzt megspórolhatsz, ha mesterember felfogadása helyett magad vágsz neki a ház körüli teendőknek.

Like 10 Share

Szponzorált tartalom (X) - szmo.hu
2020. július 14.

hirdetés

Legyen szó vadonatúj, éppen átadott lakásról vagy régóta a család birtokában lévő házról, nincs olyan otthon, ahol időről-időre ne lenne szükség némi szerelésre, felújításra. Ha nem azért, mert valami elromlott, cserére szorul, akkor azért, mert az ember szereti folyamatosan alakítani, szépíteni otthonát.

Ahelyett, hogy ilyenkor minden alkalommal mesterembert hívnál, érdemes elgondolkodni, mik azok a folyamatok, amelyeket a megfelelő barkácsgépekkel otthon te magad is meg tudsz csinálni. Azontúl, hogy spórolsz vele, jó érzés lesz büszkének lenni, hogy a ház szépsége a te barkács tudásodnak, kétkezi munkádnak köszönhető.

Bútorok felszerelése

Egy új otthon berendezése a kezdetekkor rengeteg fúrással és csavarozással jár. Kezdve a konyhaszekrény felszerelésével, a fürdőszoba tükör felfúrásán át egészen a polcok rögzítéséig. Bár mindenhol találni jó szakembert, aki a kényelmetlenségtől megkímélve szívesen vállalja a feladatot, azért még a legprecízebb háztartásban is nehéz mindent szögről-szögre előre megtervezni, arról nem is beszélve, hogy az otthon alakulásával folyamatosan szükség lehet kisebb-nagyobb változtatásokra. Éppen ezért érdemes beszerezni egy jó fúrógépet, illetve fúró-csavarbehajtót és neki látni a feladatnak egyedül. Arról nem is beszélve, hogy ezzel rengeteg pénzt spórolhatsz meg hosszútávon és sokkal jobb, ha nem kell folyamatosan szakembernek fizetni vagy a szomszédtól kölcsönkérni az eszközöket.

… és rögzítése

hirdetés

A bútorok összerakása gyakran olyan, mintha egy nagy és bonyolult legóval játszanánk. Sok esetben, például lapra szerelt bútoroknál már szerszámokra sincs szükség, habár egy fúró-csavarbehajtó használatával az összeszereléssel töltött időt a töredékére csökkenthetjük. Azonban az elemek rögzítéséhez, illetve a nagyobb darab bútorokhoz elengedhetetlen, hogy legyen kéznél egy jó fúró-csavarbehajtó. Hiszen míg például egy komódot össze lehet kézzel is szerelni, addig - főleg, ha gyerek is van a háznál – a rögzítéséhez már elengedhetetlen fúró-csavarbehajtót használata. Ráadásul az olyan komplexebb berendezési tárgyaknál, mint például a konyhaszekrény, még a lapjára szerelt daraboknál is lényeges, hogy megfelelően legyenek a csavarok meghúzva és a darabok egymáshoz rögzítve.

A jótékonyan takaró álmennyezet

Az álmennyezet sok esetben praktikus lehet. Csökkenthető vele a belmagasság, segíthet elrejteni a födém alatt futó gépészeti elemeket, de akár a vezetékeket, kábeleket is elrejtheti, szebbé téve így a szobát. Bár nem egy rutin munka, az álmennyezet építése is egy olyan feladat, amit kis tervezéssel otthon te magad is megépíthetsz. Ehhez szükséged lesz direkt függesztőkre és a fémszerkezet elemeinek méretre vágásához egy sarokcsiszolóra. Valamint kellenek még tartólécek és attól függően, hogy szigetelőként is szolgál-e, üveggyapot és természetesen egy megbízható fúrógép beszerzése is fontos lehet, hogy megfelelően tudd a plafonhoz, falhoz rögzíteni mindezt.

Padlóburkolatok lerakása

A padlóburkolatok lerakása nagy odafigyelést és sok időt igényel, viszont a megfelelő eszközökkel és felkészüléssel te magad is meg tudod csinálni például a fa padlóburkolatok lerakását. Ebben az esetben szükséged lesz kézifűrészre, körfűrészre és lyukfűrész-fejre a burkolatok darabolásához, kalapácshoz a padlódeszkák helyreigazításához, szegbelövőgépre és szegbeütőre és egy parkettacsiszoló

gép is nagyban megkön

Egyedi bútordarabok

Ha szeretsz barkácsolni, kreatívkodni magadnak is készíthetsz egyedi bútordarabokat, például egy körfűrész vagy szúrófűrész segítségével könnyedén méretre vághatod a különféle faanyagokat. Így némi tervezéssel és persze ügyességgel megépítheted saját hálószobai gardróbod vagy kisebb lépésként kezdheted a fűszerpolcok kialakításával.

Milyen gépet válassz?

A Makita szerszám- és gépgyártó vállalat évről-évre azon dolgozik, hogy a legjobb technológiát és széles választékot biztosítson a munkagépekhez.

A 18V-os LXT sorozat 2005-ös piaci bevezetése óta a Makita piacvezető szerepet tölt be a vezeték nélküli szerszámgépek innovációjában és technológia fejlődésében. A 18V-os LXT széria nemcsak az egy akkuval használható legszélesebb modellválasztékot kínálja a vásárlóknak, hanem a rendelkezésre álló legmegbízhatóbb és leghatékonyabb technológia elérését is segíti.

Szeretnének olyan akkumulátor szériát és egyben technológiai megoldást kínálni ügyfeleik számára, melyet a legszélesebb területeken alkalmazhatnak az építőipari és egyéb ipari területeken keresztül, a kerti és kereskedelmi takarító berendezésekig bezárólag.

Az elképzelt jövőképük ezen területen összhangban van a fejlesztésekkel. Így a Makita 2019-ben kész utat mutatni az akkumulátoros technológia területén is. Ennek köszönhetően jelentették be az új XGT 40V akkumulátoros rendszerük piaci bevezetését, amely az LXT technológiával párhuzamosan még nagyobb teljesítményű és még hosszabb idejű működésre képes akkus gépmodelleket kínál a legkülönfélébb munkálatokhoz.

A Makita továbbra is fejleszti az LXT technológiát (jelenleg több, mint 320 féle géptípus használható LXT akkumulátorokkal) és folyamatosan növeli a piaci modellkínálatát a 18V és a 2x18V Li-Ion akkumulátoros gépek területén. Egy jó bevált koncepció, amely forradalmasította az ipari munkavégzés folyamatát és széles választékot kínál minden munkavégzésre.

Like 10 Share

KÖVESS MINKET:

Következő:

Zseniális videón, ahogy ijedtében hatalmasat ugrik egy leopárd



Ujhelyi István és Márki-Zay Péter vállalta Bogdán László temetésének költségeit



Szinte semmit sem takaró bikiniben szégyenlősködik Emily Ratajkowski

Kirúgták a gazdaságfejlesztésért felelős helyettes államtitkárt

hirdetés



leopárd # ugrás # videó

Zseniális videón, ahogy ijedtében hatalmasat ugrik egy leopárd

A felvétel alapján le sem tagadhatná, hogy ő is macska, csak nagyobbacska.

Like 33 Share

Szeretlek Magyarország - szmo.hu
2020. július 13.

hirdetés

Aki belebotlott már az internetes macskás mémvideókba, bizonyára nevetett már fel olyan felvételen, ahol egy hirtelen megijedt cica akkorát ugrik, amit talán ki sem néznénk belőle.

Nos, egy, a közösségi oldalakon keringő videó tanúsága szerint ez nem csak a házimacskákkal, de nagyobb rokonaikkal is ugyanígy van. A felvétel július elején készült a dél-afrikai Hoedspruitben, Gillian Soames birtokán, ahová rendszeresen belátogatnak vadállatok - írja a DailyMailra hivatkozva a Hvg.hu.

Kapcsolódó

Videón, ahogy egy tyúkkal a szájában oson el a róka egy szentendrei lakótelepen

A környéken többször is láttak már rókát, de a vaddisznók is gyakori vendégek arrafelé.

A rövid videóban az egyik leopárd békésen lefetyel egy nagyobb pocsolyából, és egy ideig nem veszi észre a háta mögött közeledő társát. Amikor viszont igen, ijedtében akkorát ugrik, hogy félig a vízben landol.

Az eset után gyorsan el is szalad. A komikus felvételt eddig már több mint 23 ezren kedvelték a Facebookon.

hirdetés

Ha te sem szeretnél lemaradni a két nagymacska vicces jelenetéről, a lapozás után megtekintheted.

< A CIKK FOLYTATÓDIK A KÖVETKEZŐ OLDALON >

Like 33 Share

KÖVESS MINKET:

Következő:

Videón a hatalmas tömegbukás a balatonfelvidéki kerékpárversenyen

Ujhelyi István és Márki-Zay Péter vállalta Bogdán László temetésének költségeit

Szinte semmit sem takaró bikiniben szégyenlősködik Emily Ratajkowski

Kirúgták a gazdaságfejlesztésért felelős helyettes államtitkárt

hirdetés

tömegbaleset # bukás # kerékpárverseny

Videón a hatalmas tömegbukás a balatonfelvidéki kerékpárversenyen

Az egyik versenyző szerint szervezési hibák sora vezetett a komoly balesethez.

Like 53 Share

Szeretlek Magyarország - szmo.hu
2020. július 13.

hirdetés

Mi is megírtuk, hogy vasárnap óriási tömeges bukás történt egy országúti kerékpárversenyen Tótvázsony és Balatonszőlős között.

Kapcsolódó

Lovassy Krisztián: én még ennyi vérző embert kerékpárversenyen nem láttam

A fejsérülést szenvedett profi pályakerékpáros szerint ezzel a rajttal lehetetlen volt elkerülni a tömeges bukást.

Most egy versenyző videót töltött fel a bukásról, amihez az alábbi dühös sorokat írta:

„A legrövidebb és leggyorsabb versenyem eddig. 3km 4perc alatt. Köszönöm a szervezőségnek a "fantasztikus", remélem, megismételhetetlen és "hozzáértő" szervezést!!!"

Hozzátette, „garantáltan nem kevés ellenséget szerzett magának a kerékpásos közösségben. Remélem, de sajnos nem bízok benne, hogy többet nem engedik ilyen tevékenység közelébe! Sorozatos szervezési hibák miatt borítékolható volt a baj."

hirdetés

Lapozz a videóért:

A CIKK FOLYTATÓDIK A KÖVETKEZŐ OLDALON

Like 53 Share

KÖVESS MINKET: